

ベーシックコース Basic Course

STEP 1

ポイントメイククレンジング



ポイントメイクリムーバー



〈ご使用方法〉

コットンにポイントメイクリムーバーを含ませ、目元・口元をやさしく拭き取ります。


使用量の目安
5mL

STEP 2

クレンジング



クリーミークレンジングクリーム



〈ご使用方法〉

手でクリーミークレンジングクリームを全体にのばし、軽くメイクとなじませ、クレンジングを行います。

使用量の目安
5g

STEP 3

洗顔



シューウォッシュ



〈ご使用方法〉

カップにシューウォッシュを適量入れ、筆刷毛にて、お顔に塗布し、泡をつぶさないよう洗顔を行います。

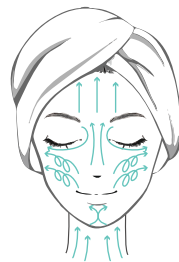
使用量の目安
2g

STEP 4

マッサージ



マッサージクリームマスク



〈ご使用方法〉

マッサージクリームマスクをお肌に馴染ませ、引き上げながら、ら線を描くようにマッサージします。その後、スポンジで拭き取ります。

使用量の目安
10g

STEP 5

パック



①マスクパウダー Ag

②精製水



〈ご使用方法〉

目元にウェットコットンでアイパットをし、お顔全体にウェットガーゼをのせ、マスクパウダーAgと精製水を混ぜ合わせたものを塗布し、10分間パックしてください。

使用量の目安
①7g ②15mL

STEP 6

仕上げ



①スキンセラムローション②スキンセラムクリーム
③UVスキンベースクリーム



〈ご使用方法〉

スキンセラムローションをお顔に浸透させます。その後、スキンセラムクリーム・UVスキンベースクリームを塗布してください。

使用量の目安
①2mL ②1g ③1g

Sensitive Course

センシティブコース

STEP 1

ポイントメイククレンジング



ポイントメイクリムーバー



〈ご使用方法〉

コットンにポイントメイクリムーバーを含ませ、目元・口元をやさしく拭き取ります。


使用量の目安
5mL

STEP 2

クレンジング



マイルドジェルクレンジング



〈ご使用方法〉

手でマイルドジェルクレンジングを全体にのぼし、軽くメイクとなじませ、クレンジングを行います。


使用量の目安
5g

STEP 3

洗顔



シューウォッシュ



〈ご使用方法〉

カップにシューウォッシュを適量入れ、筆刷毛にて、お顔に塗布し、泡をつぶさないよう洗顔を行います。

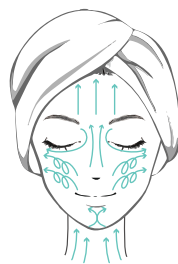
使用量の目安
2g

STEP 4

マッサージ



マッサージジェルパック



〈ご使用方法〉

マッサージジェルパックをお肌に馴染ませ、引き上げながら、ら線を描くようにマッサージします。その後、スポンジで拭き取ります。

使用量の目安
10g

STEP 5

パック



マッサージジェルパック



〈ご使用方法〉

マッサージジェルパックを再度塗布をし、目元にウェットコットンでアイパットをし、10分間パックをしてください。

使用量の目安
10g

STEP 6

仕上げ



①ウォーターリペアローション②ウォーターリペアクリーム
③UVスキンベースクリーム



〈ご使用方法〉

ウェットコットンにウォーターリペアローションを含ませ、お顔に浸透させます。その後、ウォーターリペアクリーム・UVスキンベースクリームを塗布してください。

使用量の目安
①2mL ②1g ③1g